

Laptophalter – Produktübersicht

Bringen Sie den Bildschirm Ihres Laptops auf die richtige Höhe und in die richtige Entfernung. Mit einem Laptopständer heben Sie den Laptopbildschirm an, verringern den Betrachtungsabstand und verhindern ein unnötiges Beugen Ihres Halses und Rückens „in Ihren Monitor“. Sie nehmen automatisch eine gesündere Körperhaltung ein und arbeiten viel produktiver. Die Auswahl des für Sie optimalen Laptophalters können Sie anhand der folgenden Kriterien treffen:

- Welche Art und Größe hat mein Laptop?
- Arbeite ich auch mit einem Tablet?
- Möchte ich einen integrierten Dokumentenhalter nutzen?
- Ist mir Nachhaltigkeit wichtig?
- Welches Material bevorzuge ich?
- Wie viele Höheneinstellungen benötige ich?

Mit der folgenden Auswahl werden Sie garantiert den für Sie optimalen Laptopständer finden.

DD | DUTCH
DESIGN



Bringen Sie Ihren Laptopbildschirm auf die richtige Höhe, Winkel und Entfernung, damit Sie automatisch eine ergonomisch-korrekte Körperhaltung einnehmen.

1. **Distanz** zwischen Ihren Augen und dem Bildschirm sollte je nach Bildschirmgröße und Auflösung ca. 50-80 cm betragen (in etwa eine Armlänge). Justieren Sie die Entfernung ihres Bildschirms.
2. **Winkel** Ihrer Blicklinie auf die Mitte des Bildschirms sollte ca. -35° betragen, justieren sie also auch die Höhe ihres Bildschirms.

Gesetzliche Vorgaben







Ohne Hilfsmittel eignet sich der Laptop nicht zum längeren Gebrauch. Wenn der Laptop länger als zwei Stunden pro Tag benutzt wird, sind Hilfsmittel erforderlich, um den gesetzlichen Anforderungen und Praxisrichtlinien zu genügen. Um lange komfortabel und produktiv am Laptop arbeiten zu können, sind deshalb ein Laptophalter, eine externe Maus und eine externe Tastatur unverzichtbar. Verwenden Sie einen externen Monitor und positionieren den Laptopbildschirm in der gleichen Höhe wie diesen, lassen sich beide außerdem als Dual Screen nutzen.

(Vgl. Arbeitsstättenverordnung, Anhang 6, Maßnahmen zur Gestaltung von Bildschirmarbeitsplätzen)



Weitere Informationen über die Laptopständer.



Artikelname Artikelnummer	Bild	Zoll	• Dimensionen (mm) • Gewicht (g) • Höheneinstellungsbereich (mm)	Anzahl der Stufen	Material	Farbe	Unterscheidungsmerkmale	Kühlung: • Niedrig • Mittel • Hoch	Integrierter Dokumentenhalter	Mobil (Faltbar in eine schmale/kompakte Größe)
FlexTop170 BNEFT170DG		bis 16"	• 206 x 277 x 7 • 225 • 110 - 225	7	Robustes Aluminium Sandwich Material, leichter als Aluminium	dunkelgrau, matt	• Einstiegslevel • Stabil (auf ebenen und unbeweglichen Untergrund) • Anti-Rutsch-Füße • Magnetverschluss	Mittel bis hoch	Nein	Ja
Ergo-Q 160 BNEQ160DG		bis 17"	• 215 x 266 x 8 • 265 • 110 - 180	5	Robustes Aluminium Sandwich Material, leichter als Aluminium	dunkelgrau, matt	• Hoch stabil auf jedem Untergrund • Anti-Rutsch-Füße • Magnetverschluss • Nahzu jede Laptopgröße	Mittel bis hoch	Nein	Ja
UltraStand Universal BNEUSUDG		13-15,6"	• 287 x 208 x 10 • 89 • 95 - 160	6	Robustes Aluminium Sandwich Material, leichter als Aluminium	dunkelgrau, matt	• Integrierbar mit Laptop (dank Klebestreifen) ¹⁾ • Wieder rückstandslos ablösbar • Anti-Rutsch-Füße • Magnetverschluss • kaum extra Gewicht	Mittel	Nein	Ja
Ergo-Q Hybrid Pro BNEQHDPDG		bis 16"	• 199 x 284 x 14 • 427 • für Tablets: 145 - 422 • für Laptops: 145 - 272	• für Tablets: 5 Basic plus 5 weitere • für Laptops: 5 Basic	Robustes Aluminium Sandwich Material, leichter als Aluminium	dunkelgrau, matt	• Für Tablets und für kleinere Laptops • Zwei Höheneinstellungsbereiche, gesamt 25 Stufen • Hoch stabil • Biegsame Lasche um Tablet zu fixieren • Anti-Rutsch-Füße • Magnetverschluss	Mittel bis hoch	Nein	Ja
Ergo-Q 330 BNEQ330		12-17"	• 228 x 310 x 13 • 490 • 110 - 190	6	ABS Kunststoff	Schwarzgrau	• Einstellbar in 6 Stufen, 110-190 mm • Integrierter Dokumentenhalter ist aufklappbar • Sehr stabiler Stand	Hoch	Ja	Ja
FlexTop 270² BNEFT270		13-15"	• 300 x 275 x 6 • 320 • 90 - 220	7	Hylite Aluminium, sehr leichtes Material	Silber	• kann an Laptop befestigt werden • Höheneinstellung über Lasche an Vorderseite • Großer Einstellbereich: in 7 Stufen, 90 - 220 mm	Niedrig bis Mittel	Nein	Ja

Artikelname Artikelnummer	Bild	Zoll	• Dimensionen (mm) • Gewicht (g) • Höheneinstellungsbereich (mm)	Anzahl der Stufen	Material	Farbe	Unterscheidungsmerkmale	Kühlung: • Niedrig • Mittel • Hoch	Integrierter Dokumentenhalter	Mobil (Faltbar in eine schmale/kompakte Größe)
Ergo-Q 260² BNEQ260		13-16"	• 230 x 310 x 7 • 390 • 90 - 210	5	Hylite Aluminium, sehr leichtes Material	Silber	• Dokumentenhalter ist aufklappbar, daher einfache Laptop-Positionierung • Verstellbar zwischen 90-210 mm (für jede Körpergröße geeignet) • Anti-Rutsch-Füße	Mittel	Ja	Ja
Ergo-Q 220 BNEQ220		13-15"	• 230 x 310 x 9 • 430 • 110 - 240	5	Hylite Aluminium, light material	Silber	• Einstellbar in 5 Stufen, 110 - 240 mm • Anti-Rutsch-Füße • Besonders stabil	Mittel	Ja	Ja
Ergo-Top 320 Circular³ BNETOP320CLGY BNETOP320CLGRN		14-17"	• 215 x 350 x 140 • 501 • 140-180	3	PET-Filz, nachhaltiges Material	hellgrau oder grün **	• Nachhaltiges Material • Hergestellt aus komprimierten, recycelten Plastikflaschen • Wieder zu 100% recycelbar	Hoch	Ja	Nein



¹ Mithilfe des QR-Codes gelangen Sie zu der Anleitung, ob Ihr Laptop-Modell für den UltraStand geeignet ist.

² Auch verfügbar für 12 Zoll. Artikelnummer: BNEQ27012, BNEQ26012.

³ Farben auf Anfrage: Weitere Farben neben den Standardfarbe 'hellgrau' sind ab einer Mindestbestellmenge von 100 Stück pro Produkt erhältlich. Kontaktieren Sie uns, um die anderen Farben kennen zu lernen: info@bakkerelkhuizen.com.